

## Undvika förväxlingar

Om du är blind eller har svåra synproblem och inte kan avläsa dosräknaren på pennan, ska du inte använda injektionspennan utan hjälp. Ta hjälp av någon som har god syn och vet hur man använder Tresiba®.

Kontrollera alltid insulinets etikett när du hämtar ut det på apoteket och före varje injektion för att undvika förväxlingar mellan de två olika styrkorna av Tresiba® eller andra insulinpreparat som du eventuellt använder.

Användning av fel insulinpreparat eller styrka kan göra att du får för mycket eller för lite insulin. För mycket insulin kan leda till för lågt blodsocker (hypoglykemi). Du kan be om mera information av din behandlande läkare.

Biverkningar av Tresiba®, inklusive felmedicinering, ska rapporteras Novo Nordisk Farma Oy: [novoinfo@novonordisk.fi](mailto:novoinfo@novonordisk.fi) eller 0800 122566 eller till lokal myndighet: [www-sidan: www.fimea.fi](http://www.fimea.fi); Säkerhets- och utvecklingscentret för läkemedelsområdet Fimea, Lääkkeiden haittavaikutusrekisteri, PL 55, FI-00034 Fimea.

Använd alltid detta läkemedel enligt läkarens anvisningar. Följ alla instruktioner i bipacksedeln. Rådfråga läkare, apotekspersonal eller diabetessköterska om du behöver hjälp.

## Vem som inte ska använda Tresiba®

- Se kontraindikationer i bipacksedeln

# En introduktion till Tresiba® (insulin degludek [rDNA ursprung] injektionsvätska)

**Försäkra dig om att du använder  
den styrkan av insulinpreparatet  
som läkaren har skrivit ut till dig**

# Vad Tresiba® är och vad det används för

Tresiba® är ett basinsulin (insulinanalog) som tas en gång dagligen. Tresiba® används för att behandla diabetes mellitus hos vuxna. Det hjälper din kropp att sänka blodsockernivån. Tresiba® doseras en gång dagligen. Vid tillfällen när du inte kan följa ditt vanliga doseringsschema kan du ändra tidpunkten. Se alltid till att det går minst 8 timmar mellan injektionerna.

## Två styrkor av Tresiba®

Tresiba® finns två styrkor: 100 enheter/ml och 200 enheter/ml. Tresiba® 200 enheter/ml FlexTouch® injektionspenna har dubbelt så många enheter i varje milliliter. Läkaren förskriver den styrkan som passar bäst för dig.

Båda injektionspennorna har en dosräknare med ett fönster, som visar exakt den inställda dosen. Det betyder att dosen i fönstret är den dos som kommer att injiceras oberoende av läkemedlets styrka. Använd alltid dosräknaren för att välja dos. Välj inte dos genom att räkna hur många gånger pennan klickar. Du ska inte räkna om dosen, när du går över från användning av en styrka till en annan. Kontrollera hur många enheter som valts innan du injicerar Tresiba®.

### Tresiba®

#### styrkan 100 enheter/ml

Maxdos: 80 enheter per injektion

ljusgrön



Innehåller 300 enheter insulin i 3 ml

### Tresiba®

#### styrkan 200 enheter/ml

Maxdos: 160 enheter per injektion

mörkgrön



Innehåller 600 enheter insulin i 3 ml

## Känna igen styrkan som läkaren skrivit ut

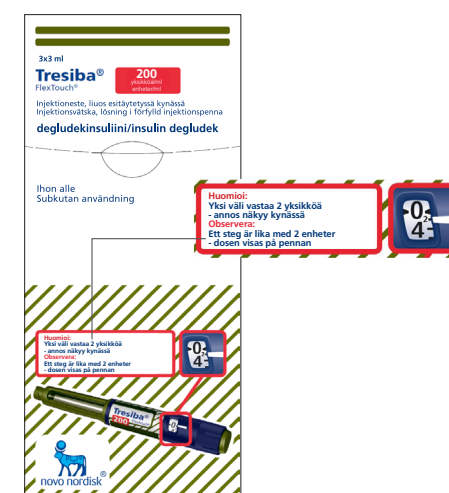
Det är viktigt att du är säker på att du använder den styrka som läkaren skrivit ut. "Tresiba® 100 enheter/ml" eller "Tresiba® 200 enheter/ml" står tydligt på förpackningens kartong och på injektionspennans etikett.

Dessutom är färgen på kartongen och etiketten till Tresiba® 100 enheter/ml ljusgrön, medan den för Tresiba® 200 enheter/ml är mörkgrön med ränder. För att uppmärksamma styrkan på Tresiba® 200 enheter/ml står den i ett rött fält på förpackning och etikett.


### Förpackning med Tresiba® 100 enheter/ml Kartong med 5 injektionspennor




### Förpackning med Tresiba® 200 enheter/ml Kartong med 3 injektionspennor



Om du är färgblind kan du känna igen Tresiba® 200 enheter/ml på de två upphöjda punkterna som finns på doseringsknappen



Tresiba®  
100 enheter/ml



Tresiba®  
200 enheter/ml