

Turvallisuustiedote terveydenhuollon ammattilaisille 6.9.2018

Tietoa Stesolid Prefill 5mg/ml peräruiskeliuksen annostelusta

Hyvä terveydenhuollon ammattilainen,

ratiopharm Oy tiedottaa Lääkealan turvallisuus- ja kehittämiskeskus Fimean kanssa sovitusti seuraavaa:

Valmisteen annostelusta

Tietoomme on tullut tapaus, jossa diatsepaamia sisältävää Stesolid Prefill 5mg/ml peräruiskeliuosta on annosteltu virheellisesti suonensisäisesti (*i.v.*) ja tästä syystä haluamme kiinnittää lääkettä annostelevien henkilöiden huomion valmisteen oikeaan annosteluun. Stesolid Prefill 5mg/ml peräruiskeliuos on tarkoitettu ainoastaan rektaaliseen annosteluun eikä sitä saa annostella suonensisäisesti.

Pyydämme teitä välittämään tämän kirjeen ja sen liitteenä olevat käyttöohjeet kaikille Stesolid Prefill 5mg/ml peräruisketta annosteleville.

Ystävällisin terveisin,

ratiopharm Oy

Lisätietoja saatavilla tarvittaessa:

ratiopharm Oy

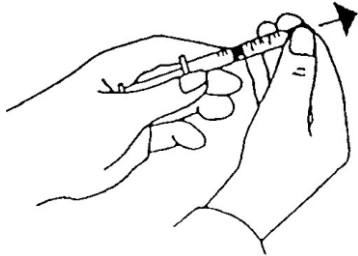
safety.finland@tevaeu.com

Puh: 020 180 5900

Liite 1. Käyttöohje

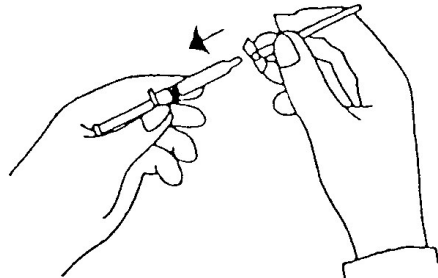
Stesolid prefill -peräruike annostellaan **peräsuoleen**.

1.



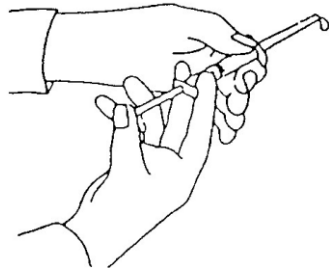
Poista kuminen suojatulppa ruiskusta. Pidä ruiskua pystyasennossa välttääksesi lääkeaineliuoksen valumisen ruiskusta.

2.



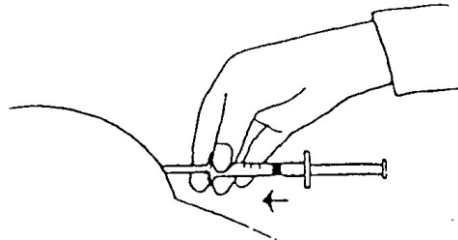
Aseta muovinen annostelukärki ruiskuun.

3.



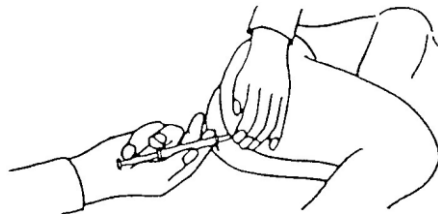
Pidä ruisku pystyasennossa siten, että muovinen annostelukärki osoittaa ylöspäin. Paina ruiskun mäntää siten, että ruiskussa oleva ilma tulee ulos ja annostelukärki täyttyy. Siirrä mäntä määrätyn annoksen kohdalle (ylimääräinen liuos poistuu samalla ruiskusta).

4a.



Annostelu pienille lapsille on helpompaa jos lapsi on makuullaan polvien päällä. Vie ruiskun kärki peräsuoleen ja tyhjennä ruiskun sisältö mäntää painamalla. Muovikärkeen jää ruiskun tyhjennettyä 0,6 ml lääkeaineliuosta, mikä on huomioitu. Paina pakaroita yhteen hetken aikaa, ettei lääkeaineliuos pääse valumaan pois.

4b.



Vaihtoehtoisesti henkilö voi olla kyljellään polvet koukussa. Vie ruiskun kärki peräsuoleen ja tyhjennä ruiskun sisältö mäntää painamalla. Muovikärkeen jää ruiskun tyhjennettyä 0,6 ml lääkeaineliuosta, mikä on huomioitu. Paina pakaroita yhteen hetken aikaa, ettei lääkeaineliuos pääse valumaan pois.